

SECTOR PUBLICO PROVINCIAL

ESTADO DE EJECUCION PRESUPUESTARIA

EJERCICIO 2019

COMPOSICION DE LOS RECURSOS POR JURISDICCION Y FUENTE DE FINANCIAMIENTO

Base: Percibido

-En Pesos-

FUENTE FINANCIAMIENTO Jurisdiccion	TESORO PROVINCIAL	RECURSOS PROPIOS	REC. AFEC. ESPEC.	TRANSFERENCIAS INTERNAS	CREDITO INTERNO	TRANSFERENCIAS EXTERNAS	CREDITO EXTERNO	TOTAL DE RECURSOS
FUNCION LEGISLATIVA	-	-	-	-	-	-	-	0,00
FUNCION JUDICIAL	-	-	-	-	-	-	-	0,00
TRIBUNAL DE CUENTAS DE LA PROVINCIA	-	-	-	-	-	-	-	0,00
MINISTERIO PUBLICO	-	-	-	-	-	-	-	0,00
SECRETARIA GENERAL Y LEGAL DE LA GOBERNACION	0,00	443.608,64	32.247.799,42	696.685,46	-	-	-	33.388.093,52
MINISTERIO DE DESARROLLO SOCIAL	-	-	4.335.000,00	47.505.400,00	-	-	-	51.840.400,00
MINISTERIO DE GOBIERNO, JUSTICIA, SEGURIDAD Y D. H.	86.534,32	-	109.889.989,61	6.926.905,55	-	-	-	116.903.429,48
MINISTERIO DE HACIENDA	-	245.908.112,70	8.117.832.233,22	-	-	-	-	8.363.740.345,92
MINISTERIO DE EDUCACION, CIENCIA Y TECNOLOGIA	-	-	316.400.207,43	104.081.813,24	-	-	-	420.482.020,67
MINISTERIO DE SALUD PUBLICA	-	2.126.165.933,97	52.021.409,76	101.164.433,20	-	-	-	2.279.351.776,93
MINISTERIO DE PRODUCCION Y DESARROLLO LOCAL	-	-	6.653.916,36	4.378.388,25	-	-	-	11.032.304,61
MINISTERIO DE PLANEAMIENTO E INDUSTRIA	-	-	12.484.008,96	5.029.054,00	-	-	-	17.513.062,96
MINISTERIO DE INFRAESTRUCTURA	-	46.291.741,63	939.766.387,01	733.225.441,74	-	-	-	1.719.283.570,38
SERVICIO DE LA DEUDA	-	-	-	-	-	-	-	0,00
OBLIGACIONES A CARGO DEL TESORO Y ADM.MINIST.HDA.	-	-	20.405.648,56	-	-	-	-	20.405.648,56
RECURSOS DEL TESORO PROVINCIAL	28.906.346.609,94	-	-	-	-	-	-	28.906.346.609,94
TOTAL	28.906.433.144,26	2.418.809.396,94	9.612.036.600,33	1.003.008.121,44	0,00	0,00	0,00	41.940.287.262,97

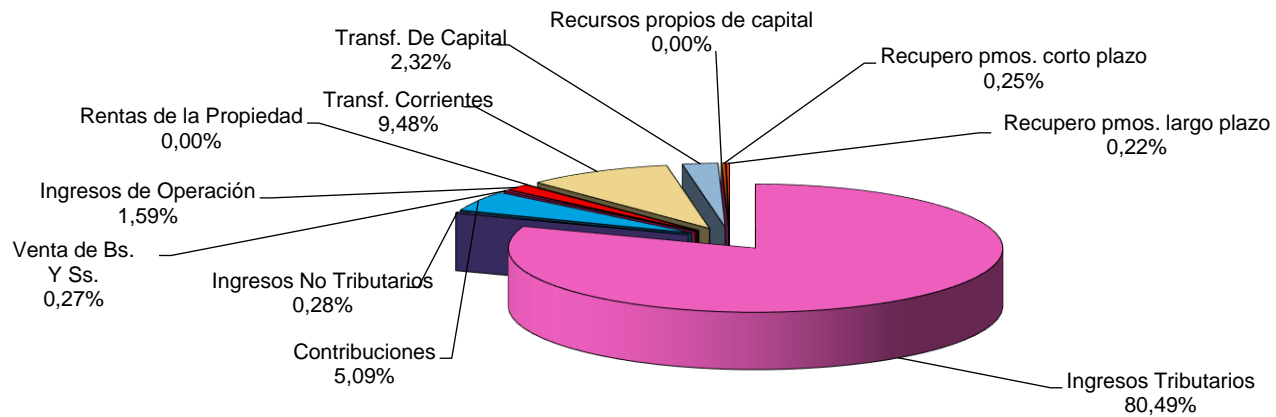
SECTOR PUBLICO PROVINCIAL
COMPOSICION DE LOS RECURSOS POR RUBRO

EJERCICIO 2019

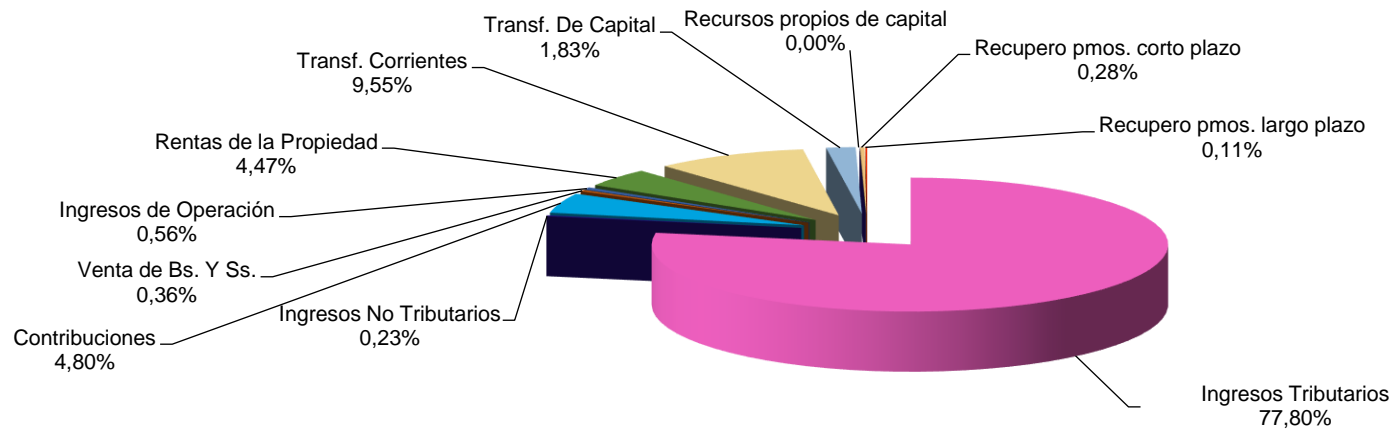
-En Pesos-

RUBRO	RECURSO ORIGINAL	MODIFICACIONES	RECURSO VIGENTE	PERCIBIDO
I INGRESOS TRIBUTARIOS	29.947.458.651,00	2.973.168.132,00	32.920.626.783,00	32.630.610.968,84
- SOBRE EL PATRIMONIO	336.540.339,00	4.537.277,00	341.077.616,00	330.246.042,17
- SOBRE LA PRODUCCION	2.334.918.312,00	299.756.354,00	2.634.674.666,00	2.604.040.201,30
- GARANTIAS Y COMPENSACIONES	46.000.000,00	700.490,00	46.700.490,00	46.700.490,81
- COPARTICIPACION FED. DE IMP. Y OTROS FONDOS	27.230.000.000,00	2.668.174.011,00	29.898.174.011,00	29.649.624.234,56
II INGRESOS NO TRIBUTARIOS	104.486.082,00	23.541.962,00	128.028.044,00	96.774.560,26
- TASAS	49.727.861,00	-6.180.807,00	43.547.054,00	35.825.103,72
- DERECHOS	8.942.715,00	8.631.824,00	17.574.539,00	17.160.217,29
- ALQUILERES	6.785.224,00	0,00	6.785.224,00	5.058.831,05
- MULTAS	22.995.000,00	2.237.618,00	25.232.618,00	12.720.373,13
- OTROS NO TRIBUTARIOS	16.035.282,00	18.853.327,00	34.888.609,00	26.010.035,07
III APORTES Y CONTRIBUCIONES	1.893.375.706,00	137.552.958,00	2.030.928.664,00	2.013.862.771,37
IV VENTAS DE BS. Y Ss. DE ADMINISTRACIONES PUBLICAS	101.086.953,00	74.527.340,00	175.614.293,00	151.729.189,92
- VENTAS DE BIENES	897.980,00	0,00	897.980,00	176.702,66
- VENTAS DE SERVICIOS	100.188.973,00	74.527.340,00	174.716.313,00	151.552.487,26
V INGRESOS DE OPERACIÓN	591.207.683,00	-105.791,00	591.101.892,00	234.735.155,82
- VENTA BRUTA DE BIENES	3.993.954,00	2.302.936,00	6.296.890,00	6.296.891,59
- VENTA BRUTA DE SERVICIOS	14.680.069,00	7.931.291,00	22.611.360,00	19.754.969,29
- OTROS INGRESOS DE OPERACIÓN	572.533.660,00	-10.340.018,00	562.193.642,00	208.683.294,94
VI RENTAS DE LA PROPIEDAD	0,00	1.875.814.380,00	1.875.814.380,00	1.875.814.377,79
- INTERESES POR PRESTAMOS	0,00	1.123.576.708,00	1.123.576.708,00	1.123.576.707,50
- INTERESES POR DEPOSITOS	0,00	391.594.270,00	391.594.270,00	391.594.268,56
- INTERESES POR TITULOS Y VALORES	0,00	130.143.402,00	130.143.402,00	130.143.401,73
- UTILIDADES POR INVERSIONES EMPRESARIALES	0,00	230.500.000,00	230.500.000,00	230.500.000,00
VII TRANSFERENCIAS CORRIENTES	3.528.582.854,00	1.367.934.728,00	4.896.517.582,00	4.005.458.240,10
- DEL SECTOR PRIVADO	0,00	0,00	0,00	0,00
- DEL SECTOR PUBLICO	3.528.582.854,00	1.367.934.728,00	4.896.517.582,00	4.005.458.240,10
- DEL SECTOR EXTERNO	0,00	0,00	0,00	0,00
VIII RECURSOS DE CAPITAL	1.038.747.599,00	162.468.786,00	1.201.216.385,00	931.301.998,87
- RECURSOS PROPIOS DE CAPITAL	1.324.469,00	0,00	1.324.469,00	539.850,00
- TRANSFERENCIAS DE CAPITAL	863.971.428,00	121.873.584,00	985.845.012,00	767.256.355,48
DEL SECTOR PRIVADO	0,00	0,00	0,00	0,00
DEL SECTOR PUBLICO	863.971.428,00	121.873.584,00	985.845.012,00	767.256.355,48
- VENTA DE ACCIONES Y PARTICIPACIONES DE CAPITAL	0,00	0,00	0,00	0,00
- RECUPERACION DE PRESTAMOS	173.451.702,00	40.595.202,00	214.046.904,00	163.505.793,39
- RECUPERACION DE PRESTAMOS DE CORTO PLAZO	91.851.702,00	40.595.202,00	132.446.904,00	117.895.053,14
- RECUPERACION DE PRESTAMOS DE LARGO PLAZO	81.600.000,00	0,00	81.600.000,00	45.610.740,25
IX TOTAL	37.204.945.528,00	6.614.902.495,00	43.819.848.023,00	41.940.287.262,97

**SECTOR PUBLICO PROVINCIAL
COMPOSICION POR RUBRO DE LOS RECURSOS
EJERCICIO 2019**



Base Calculo Inicial



Base Recaudado

SECTOR PUBLICO PROVINCIAL

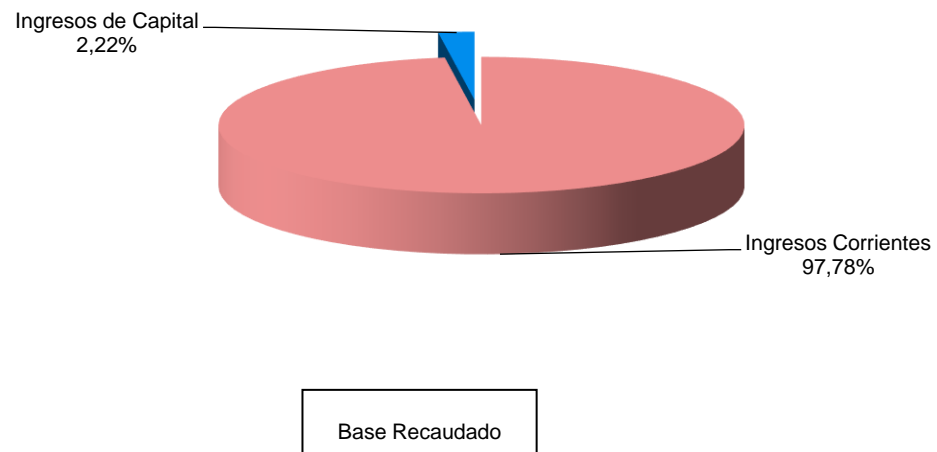
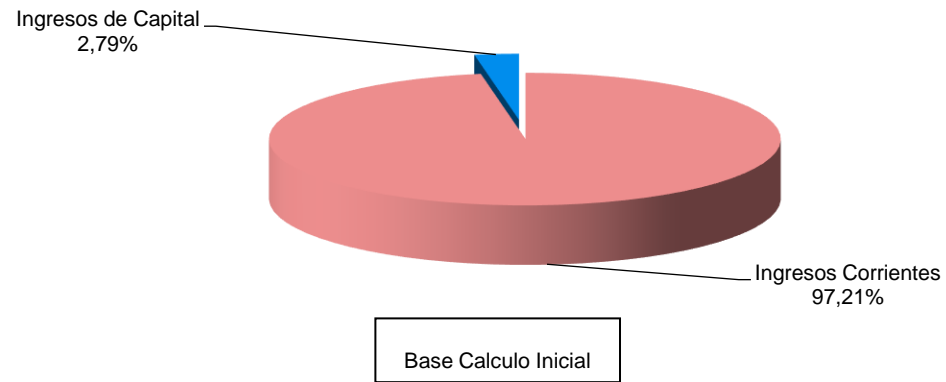
CUADRO NRO. 22

COMPOSICION DE LOS RECURSOS POR SU NATURALEZA ECONOMICA

EJERCICIO 2019

	-En Pesos-			
	RECURSO INICIAL	MODIFICACIONES	RECURSO VIGENTE	PERCIBIDO
1.1. INGRESOS CORRIENTES	36.166.197.929,00	6.452.433.709,00	42.618.631.638,00	41.008.985.264,10
1.1.1 INGRESOS TRIBUTARIOS	29.947.458.651,00	2.973.168.132,00	32.920.626.783,00	32.630.610.968,84
1.1.1.1 IMPUESTOS DIRECTOS PROVINCIALES	336.540.339,00	4.537.277,00	341.077.616,00	330.246.042,17
1.1.1.2 IMPUESTOS INDIRECTOS PROVINCIALES	2.334.918.312,00	299.756.354,00	2.634.674.666,00	2.604.040.201,30
1.1.1.3 IMPUESTOS NACIONALES	27.276.000.000,00	2.668.874.501,00	29.944.874.501,00	29.696.324.725,37
1.1.2 APORTES Y CONTRIBUCIONES	1.893.375.706,00	137.552.958,00	2.030.928.664,00	2.013.862.771,37
1.1.3 INGRESOS NO TRIBUTARIOS	104.486.082,00	23.541.962,00	128.028.044,00	96.774.560,26
1.1.3.1 TASAS	49.727.861,00	-6.180.807,00	43.547.054,00	35.825.103,72
1.1.3.2 DERECHOS	8.942.715,00	8.631.824,00	17.574.539,00	17.160.217,29
1.1.3.9 OTROS NO TRIBUTARIOS	45.815.506,00	21.090.945,00	66.906.451,00	43.789.239,25
1.1.4 VENTA DE Bs Y Ss. DE LAS ADMINISTRACIONES PUB	101.086.953,00	74.527.340,00	175.614.293,00	151.729.189,92
1.1.5 INGRESOS DE OPERACIONES	591.207.683,00	-105.791,00	591.101.892,00	234.735.155,82
1.1.5.1 VENTAS BRUTAS	18.674.023,00	10.234.227,00	28.908.250,00	26.051.860,88
1.1.5.2 INGRESOS FINANCIEROS DE INSTIT. FINANCIERAS	0,00	0,00	0,00	0,00
1.1.5.3 OTROS INGRESOS DE OPERACIÓN	572.533.660,00	-10.340.018,00	562.193.642,00	208.683.294,94
1.1.6 RENTAS DE LA PROPIEDAD	0,00	1.875.814.380,00	1.875.814.380,00	1.875.814.377,79
1.1.6.1 INTERESES	0,00	1.645.314.380,00	1.645.314.380,00	1.645.314.377,79
1.1.6.2 UTILIDADES	0,00	230.500.000,00	230.500.000,00	230.500.000,00
1.1.6.3 ARRENDAMIENTOS DE TIERRAS Y TERRENOS	0,00	0,00	0,00	0,00
1.1.6.4 RENTAS SOBRE BIENES INTANGIBLES	0,00	0,00	0,00	0,00
1.1.7 TRANSFERENCIAS CORRIENTES	3.528.582.854,00	1.367.934.728,00	4.896.517.582,00	4.005.458.240,10
1.1.7.1 DEL SECTOR PRIVADO	0,00	0,00	0,00	0,00
1.1.7.2 DEL SECTOR PUBLICO	3.528.582.854,00	1.367.934.728,00	4.896.517.582,00	4.005.458.240,10
1.1.7.6 DEL SECTOR EXTERNO	0,00	0,00	0,00	0,00
1.2. RECURSOS DE CAPITAL	1.038.747.599,00	162.468.786,00	1.201.216.385,00	931.301.998,87
1.2.1 RECURSOS PROPIOS DE CAPITAL	1.324.469	-	1.324.469	539.850
1.2.2 TRANSFERENCIAS DE CAPITAL	863.971.428,00	121.873.584,00	985.845.012,00	767.256.355,48
1.2.2.1 DEL SECTOR PRIVADO	863.971.428,00	121.873.584,00	985.845.012,00	767.256.355,48
1.2.2.2 DEL SECTOR PUBLICO	0,00	0,00	0,00	0,00
1.2.2.3 DEL SECTOR EXTERNO	0,00	0,00	0,00	0,00
1.2.3 DISMINUCION DE LA INVERSION FINANCIERA	173.451.702,00	40.595.202,00	214.046.904,00	163.505.793,39
1.2.3.1 VENTA DE ACCIONES Y PART. DE CAPITAL	-	-	-	-
1.2.3.3 RECUPERACION DE PRESTAMOS CORTO PLAZO	91.851.702	40.595.202	132.446.904	117.895.053
1.2.3.4 RECUPERACION DE PRESTAMOS LARGO PLAZO	81.600.000	-	81.600.000	45.610.740
TOTAL	37.204.945.528,00	6.614.902.495,00	43.819.848.023,00	41.940.287.262,97

**SECTOR PUBLICO PROVINCIAL
COMPOSICION ECONOMICA DE LOS RECURSOS
EJERCICIO 2019**



SECTOR PUBLICO PROVINCIAL

COMPOSICION DE LOS RECURSOS POR SU NATURALEZA ECONOMICA Y NIVEL INSTITUCIONAL

EJERCICIO 2019

Base:Percibido	-En Pesos-			
	ADMINISTRACION CENTRAL	ORGANISMOS DESCENTRALIZADOS	INSTITUCIONES DE SEGURIDAD SOCIAL	SECTOR PUBLICO PROVINCIAL
1.1. INGRESOS CORRIENTES	37.998.508.713,00	958.146.203,51	2.052.330.347,59	41.008.985.264,10
1.1.1 INGRESOS TRIBUTARIOS	31.916.063.486,43	714.547.482,41	0,00	32.630.610.968,84
1.1.1.1 IMPUESTOS DIRECTOS PROVINCIALES	330.246.042,17	-	-	330.246.042,17
1.1.1.2 IMPUESTOS INDIRECTOS PROVINCIALES	2.604.040.201,30	-	-	2.604.040.201,30
1.1.1.3 IMPUESTOS NACIONALES	28.981.777.242,96	714.547.482,41	-	29.696.324.725,37
1.1.2 APORTES Y CONTRIBUCIONES	0,00	0,00	2.013.862.771,37	2.013.862.771,37
1.1.3 INGRESOS NO TRIBUTARIOS	51.258.091,76	16.921.409,15	28.595.059,35	96.774.560,26
1.1.3.1 TASAS	7.230.044,37	-	28.595.059,35	35.825.103,72
1.1.3.2 DERECHOS	569.130,77	16.591.086,52	-	17.160.217,29
1.1.3.9 OTROS NO TRIBUTARIOS	43.458.916,62	330.322,63	-	43.789.239,25
1.1.4 VENTA DE Bs Y Ss. DE LAS ADMINISTRACIONES PUB	151.729.189,92	0,00	0,00	151.729.189,92
1.1.5 INGRESOS DE OPERACIONES	0,00	224.862.638,95	9.872.516,87	234.735.155,82
1.1.5.1 VENTAS BRUTAS	-	16.179.344,01	9.872.516,87	26.051.860,88
1.1.5.2 INGRESOS FINANCIEROS DE INSTT. FINANCIERAS	-	-	-	0,00
1.1.5.3 OTROS INGRESOS DE OPERACIÓN	-	208.683.294,94	-	208.683.294,94
1.1.6 RENTAS DE LA PROPIEDAD	1.875.814.377,79	0,00	0,00	1.875.814.377,79
1.1.6.1 INTERESES	1.645.314.377,79	-	-	1.645.314.377,79
1.1.6.2 UTILIDADES	230.500.000,00	-	-	230.500.000,00
1.1.6.3 ARRENDAMIENTOS DE TIERRAS Y TERRENOS	-	-	-	0,00
1.1.6.4 RENTAS SOBRE BIENES INTANGIBLES	-	-	-	0,00
1.1.7 TRANSFERENCIAS CORRIENTES	4.003.643.567,10	1.814.673,00	0,00	4.005.458.240,10
1.1.7.1 DEL SECTOR PRIVADO	-	-	-	0,00
1.1.7.2 DEL SECTOR PUBLICO	4.003.643.567,10	1.814.673,00	-	4.005.458.240,10
1.1.7.6 DEL SECTOR EXTERNO	-	-	-	0,00
1.2. RECURSOS DE CAPITAL	344.719.840,15	528.482.307,71	58.099.851,01	931.301.998,87
1.2.1 RECURSOS PROPIOS DE CAPITAL	539.850,00	0,00	0,00	539.850,00
1.2.2 TRANSFERENCIAS DE CAPITAL	305.369.198,01	461.887.157,47	0,00	767.256.355,48
1.2.2.1 DEL SECTOR PRIVADO	305.369.198,01	461.887.157,47	-	767.256.355,48
1.2.2.2 DEL SECTOR PUBLICO	-	-	-	0,00
1.2.2.3 DEL SECTOR EXTERNO	-	-	-	0,00
1.2.3 DISMINUCION DE LA INVERSION FINANCIERA	38.810.792,14	66.595.150,24	58.099.851,01	163.505.793,39
1.2.3.1 VENTA DE ACCIONES Y PART. DE CAPITAL	-	-	-	0,00
1.2.3.3 RECUPERACION DE PRESTAMOS CORTO PLAZO	38.810.792,14	20.984.409,99	58.099.851,01	117.895.053,14
1.2.3.4 RECUPERACION DE PRESTAMOS LARGO PLAZO	0,00	45.610.740,25	0,00	45.610.740,25
TOTAL	38.343.228.553,15	1.486.628.511,22	2.110.430.198,60	41.940.287.262,97

SECTOR PUBLICO PROVINCIAL

COMPOSICION DE LOS RECURSOS POR RUBROS Y NIVEL INSTITUCIONAL

EJERCICIO 2019

Base: Percibido

-En Pesos-

RUBRO	ADMINISTRACION CENTRAL	ORGANISMOS DESCENTRALIZADOS	INSTITUCIONES SEGURIDAD SOCIAL	SECTOR PUBLICO PROVINCIAL
I INGRESOS TRIBUTARIOS	31.916.063.486,43	714.547.482,41	0,00	32.630.610.968,84
- SOBRE EL PATRIMONIO	330.246.042,17	0,00	0,00	330.246.042,17
- SOBRE LA PRODUCCION	2.604.040.201,30	0,00	0,00	2.604.040.201,30
- GARANTIAS Y COMPENSACIONES	46.700.490,81	0,00	0,00	46.700.490,81
- COPARTICIPACION FED. DE IMPUESTOS Y OTROS FONDOS	28.935.076.752,15	714.547.482,41	0,00	29.649.624.234,56
II INGRESOS NO TRIBUTARIOS	51.258.091,76	16.921.409,15	28.595.059,35	96.774.560,26
- TASAS	7.230.044,37	0,00	28.595.059,35	35.825.103,72
- DERECHOS	569.130,77	16.591.086,52	0,00	17.160.217,29
- ALQUILERES	5.058.831,05	0,00	0,00	5.058.831,05
- MULTAS	12.720.373,13	0,00	0,00	12.720.373,13
- OTROS NO TRIBUTARIOS	25.679.712,44	330.322,63	0,00	26.010.035,07
III CONTRIBUCIONES	0,00	0,00	2.013.862.771,37	2.013.862.771,37
- CONTRIBUCIONES OBRA SOCIAL	0,00	0,00	1.622.597.413,80	1.622.597.413,80
- OTRAS ENTIDADES	0,00	0,00	391.265.357,57	391.265.357,57
IV VENTAS DE BS. Y Ss. DE ADMINISTRACIONES PUBLICAS	151.729.189,92	0,00	0,00	151.729.189,92
- VENTAS DE BIENES	176.702,66	0,00	0,00	176.702,66
- VENTAS DE SERVICIOS	151.552.487,26	0,00	0,00	151.552.487,26
V INGRESOS DE OPERACIÓN	0,00	224.862.638,95	9.872.516,87	234.735.155,82
- VENTA BRUTA DE BIENES	0,00	0,00	6.296.891,59	6.296.891,59
- VENTA BRUTA DE SERVICIOS	0,00	16.179.344,01	3.575.625,28	19.754.969,29
- OTROS INGRESOS DE OPERACIÓN	0,00	208.683.294,94	0,00	208.683.294,94
VI RENTAS DE LA PROPIEDAD	1.875.814.377,79	0,00	0,00	1.875.814.377,79
- INTERESES POR PRESTAMOS	1.123.576.707,50	0,00	0,00	1.123.576.707,50
- INTERESES POR DEPOSITOS	391.594.268,56	0,00	0,00	391.594.268,56
- INTERESES POR TITULOS Y VALORES	130.143.401,73	0,00	0,00	130.143.401,73
- UTILIDADES POR INVERSIONES EMPRESARIALES	230.500.000,00	0,00	0,00	230.500.000,00
VII TRANSFERENCIAS CORRIENTES	4.003.643.567,10	1.814.673,00	0,00	4.005.458.240,10
- DEL SECTOR PRIVADO	0,00	0,00	0,00	0,00
- DEL SECTOR PUBLICO NACIONAL	4.003.643.567,10	1.814.673,00	0,00	4.005.458.240,10
- DEL SECTOR EXTERNO	0,00	0,00	0,00	0,00
VIII RECURSOS DE CAPITAL	344.719.840,15	528.482.307,71	58.099.851,01	931.301.998,87
- RECURSOS PROPIOS DE CAPITAL	539.850,00	0,00	0,00	539.850,00
- TRANSFERENCIAS DE CAPITAL DEL SECTOR PRIVADO	305.369.198,01	461.887.157,47	0,00	767.256.355,48
DEL SECTOR PUBLICO NACIONAL	0,00	0,00	0,00	0,00
	305.369.198,01	461.887.157,47	0,00	767.256.355,48
- VENTA DE ACCIONES Y PART. DE CAPITAL	0,00	0,00	0,00	0,00
- RECUPERACION DE PRESTAMOS A CORTO PLAZO	38.810.792,14	20.984.409,99	58.099.851,01	117.895.053,14
- RECUPERACION PRESTAMOS LARGO PLAZO	0,00	45.610.740,25	0,00	45.610.740,25
IX TOTAL	38.343.228.553,15	1.486.628.511,22	2.110.430.198,60	41.940.287.262,97